

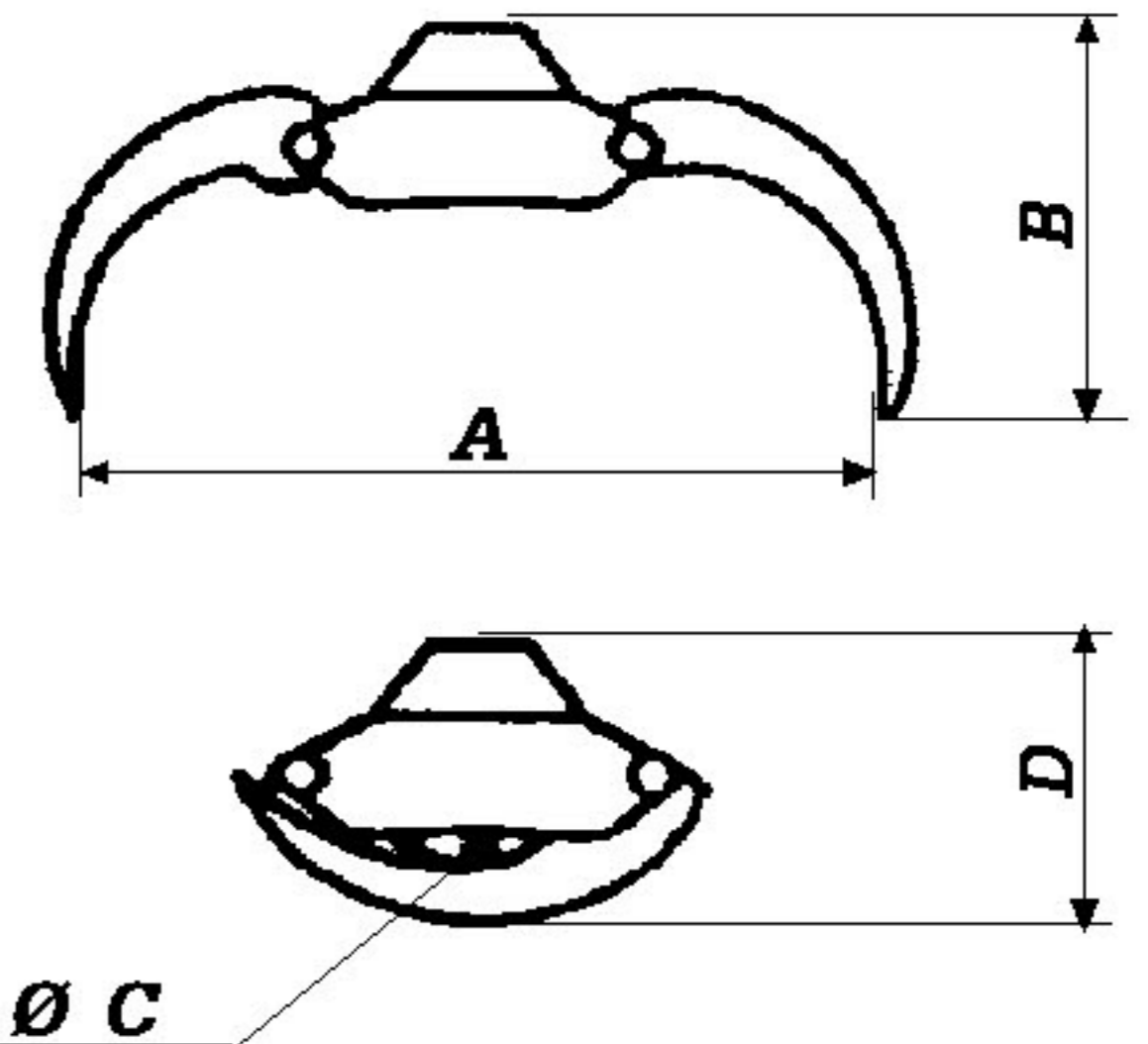
HOLZGREIFER SERIE PT-Line

Greifweite 83 - 430 cm !











GRAPPIN hydraulique pour le bois
série PT line 83 - 430 cm

PINZA idraulica per legno
serie PT line 83 - 430 cm



HD und HDS verstärkte Ausführungen für noch höhere Belastung an Baggern

Edition 02-20									
									
	m ²	BAR	Kg		kg	A	B	C	D
PT 100	0,1	220	34	240	700	830	490	66	350
PT 120	0,12	200	46	310	500	1080	560	70	420
PT 150	0,15	200	63	320	1000	1120	340	70	405
PT 190	0,19	200	85	395	1900	1180	575	80	440
PT 230	0,23	200	118	425	2100	1400	675	75	495
PT 230HD	0,23	220	141	450	2100	1400	675	75	495
PT 265	0,26	220	158	400	1800	1580	840	85	630
PT 270	0,27	200	195	490	3100	1610	675	95	580
PT 270HD	0,27	200	230	500	3100	1610	675	95	580
PT 300HD	0,31	230	263	468	4000	1650	905	100	600
PT 350	0,35	220	265	500	3000	1740	890	120	630
PT 400HD	0,40	250	400	580	5200	1820	980	120	680
PT 400HDS	0,40	250	440	630	7000	1820	980	120	680
PT 460	0,46	230	350	530	4500	1990	995	150	600
PT 480HD	0,48	250	450	580	5500	2010	1010	150	730
PT 480HDS	0,48	250	505	630	7000	2010	1010	150	730
PT 520HD	0,52	280	440	530	9000	2300	1050	120	815
PT 820HD	0,82	280	1100	690	10000	2700	1150	135	950
PT 1300HD	1,3	280	2000	900	15000	3500	1400	285	1100